

# FPG multistratégie d'actions mondiales de l'Empire Vie — catégorie L



28 février 2025

## Renseignements sur le Fonds

Date de création : 23 octobre 2019

Actif net : 81,51 \$ millions

Gestionnaire de fonds <sup>1</sup> :

L'Empire, Compagnie d'Assurance-Vie

Placement minimum :

Dépôt initial de 1 000 \$, 50 \$ par fonds

RFG : 3,39 %

Catégorie d'actifs :

Actions mondiales

Frais de gestion : 2,35 %

<sup>1</sup> Placements Empire Vie Inc. est le gestionnaire de portefeuille de certains fonds distincts de l'Empire Vie et une filiale en propriété exclusive de L'Empire, Compagnie d'Assurance-Vie.

## Gestionnaire(s) de portefeuille

Dave Paterson

Vice-président, Solutions de placement stratégiques

Équipe de Placements Empire Vie

Équipe de Placements Empire Vie

## Pourquoi investir

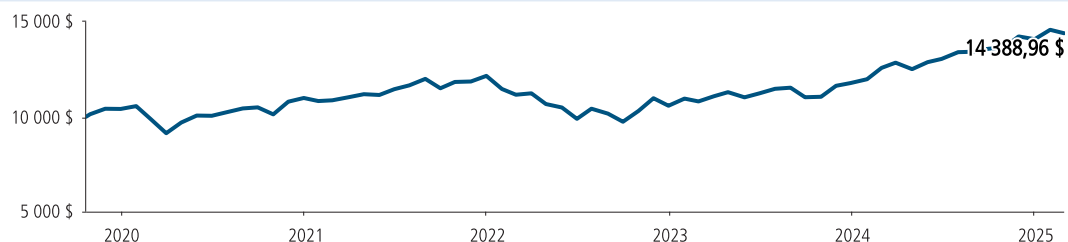
Vous recherchez une croissance à long terme par l'entremise d'une appréciation du capital composé principalement de placements en actions de sociétés situées n'importe où dans le monde.

## Risque : Faible à moyen



## Croissance de 10 000 \$ Au 28 février 2025

Valeur du placement : 14 388,96 \$ au 28 février 2025



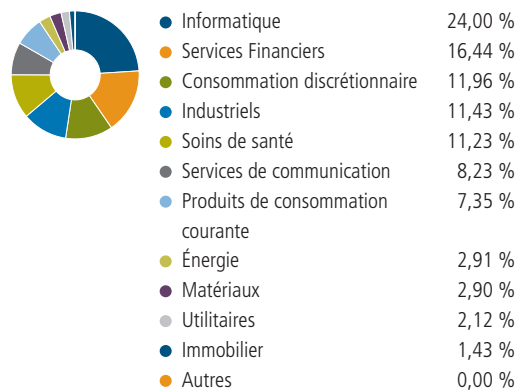
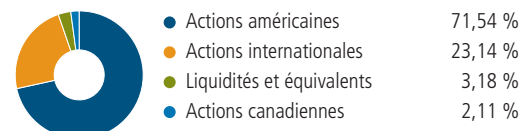
## Rendements composés <sup>2</sup> Au 28 février 2025

Série(s)	1 mois	3 mois	6 mois	AAJ	1 an	3 ans	5 ans	10 ans	Créat.
FPG multistratégie d'actions mondiales de l'Empire Vie catégorie L	-1,25 %	1,17 %	7,25 %	2,22 %	14,49 %	8,86 %	7,83 %	—	7,03 %

<sup>2</sup> Rendements annuels composés : les rendements de moins de 1 an sont des taux de rendement simples. Tous les autres rendements sont des taux de rendement annuels composés. Les taux de rendement sont calculés déduction faite des charges, des frais de gestion et des frais d'administration. Le rendement passé ne garantit pas les résultats futurs.

## Rendement annuel Au 28 février 2025

Série(s)	2015	2016	2017	2018	2019	2020	2021	2022	2023	2024
FPG multistratégie d'actions mondiales de l'Empire Vie catégorie L	—	—	—	—	—	5,55 %	10,60 %	-12,95 %	11,30 %	19,60 %

**Composition du portefeuille** Au 31 décembre 2024**Répartition sectorielle****Répartition des actifs****Titres du fonds sous-jacent**

Nom	Pondération
iShares MSCI World ETF	42,16 %
Vanguard S&P 500 ETF	11,61 %
Fonds d'actions mondiales Mawer	8,00 %
JPMORGAN EQUITY FOCUS ETF	7,53 %
PUTNAM FOCUSED LARGE CAP VALUE ETF	7,07 %
Guardian Fundamental Global Equity Fund	6,81 %
iShares Edge MSCI USA Quality Factor ETF	6,03 %
iShares Core MSCI EAFE ETF	5,94 %
iShares MSCI USA Momentum Factor ETF	2,01 %

**Codes de fonds**

Série(s)	Frais d'entrée	Frais modérés *	Sans frais	Frais de vente différés *
Catégorie L	ECF12062	ECF12262	ECF12362	ECF12562

\* REMARQUE : Depuis le 29 mai 2023, nous n'offrons plus les options de frais de vente différés (FVD) et de frais modiques (FM) pour les nouveaux dépôts. Les virements entre les fonds acquis avec la même option de frais d'acquisition continueront d'être autorisés.

<sup>MD</sup> Marque déposée de L'Empire, Compagnie d'Assurance-Vie. Les polices sont établies par L'Empire, Compagnie d'Assurance-Vie.

L'Empire Vie s'efforce de s'assurer que l'information présentée soit précise et à jour, mais elle ne peut être tenue responsable en cas d'inexactitudes. La brochure documentaire du produit considéré décrit les principales caractéristiques de chaque contrat individuel à capital variable. **Tout montant affecté à un fonds distinct est placé aux risques du titulaire du contrat, et la valeur du placement peut augmenter ou diminuer.**

**L'Empire, Compagnie d'Assurance-Vie**

259, rue King Est, Kingston, Ontario, K7L 3A8 • info@empire.ca

