

FPG de valeur américaine de l'Empire Vie — catégorie L



31 mars 2024

Renseignements sur le Fonds

Date de création : 3 novembre 2014

Actif net : 1,30 \$ milliard

Gestionnaire de fonds ¹ :

Placements Empire Vie Inc.

Placement minimum :

Dépôt initial de 1 000 \$, 50 \$ par fonds

RFG : 3,44 %

Catégorie d'actifs :

Actions américaines

Frais de gestion : 2,30 %

¹ Placements Empire Vie Inc. est le gestionnaire de portefeuille des fonds distincts de l'Empire Vie et une filiale en propriété exclusive de L'Empire, Compagnie d'Assurance-Vie.

Gestionnaire(s) de portefeuille

Ashley Misquitta

Gestionnaire principal de portefeuille,
Actions américaines et actions mondiales

Équipe de Placements Empire Vie

Équipe de Placements Empire Vie

Pourquoi investir

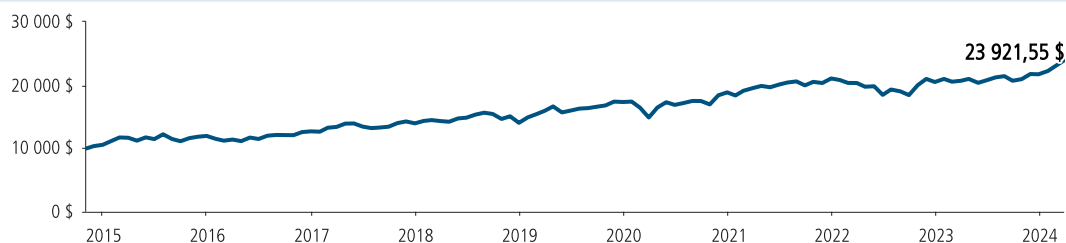
Vous recherchez une croissance en investissant principalement dans des actions américaines à forte capitalisation.

Risque : Moyenne



Croissance de 10 000 \$ Au 31 mars 2024

Valeur du placement : 23 921,55 \$ au 28 mars 2024



Rendements composés ² Au 31 mars 2024

| Série(s) | 1 mois | 3 mois | 6 mois | AAJ | 1 an | 3 ans | 5 ans | 10 ans | Créat. |
|--|--------|---------|---------|---------|---------|--------|--------|--------|--------|
| FPG de valeur américaine de l'Empire Vie catégorie L | 3,60 % | 10,17 % | 15,64 % | 10,17 % | 15,63 % | 6,99 % | 8,47 % | — | 9,72 % |

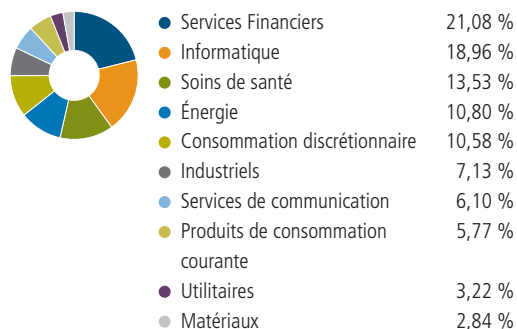
² Rendements annuels composés : les rendements de moins de 1 an sont des taux de rendement simples. Tous les autres rendements sont des taux de rendement annuels composés. Les taux de rendement sont calculés déduction faite des charges, des frais de gestion et des frais d'administration. Le rendement passé ne garantit pas les résultats futurs.

Rendement annuel Au 31 mars 2024

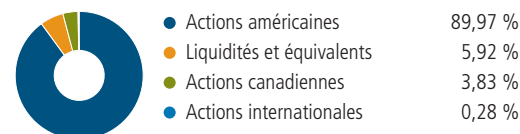
| Série(s) | 2014 | 2015 | 2016 | 2017 | 2018 | 2019 | 2020 | 2021 | 2022 | 2023 |
|--|------|---------|--------|--------|--------|---------|--------|---------|---------|--------|
| FPG de valeur américaine de l'Empire Vie catégorie L | — | 13,25 % | 6,05 % | 9,94 % | 0,56 % | 23,41 % | 8,79 % | 11,67 % | -2,69 % | 5,96 % |

Composition du portefeuille Au 31 mars 2024

Répartition sectorielle



Répartition des actifs



Les 10 principaux placements

| Nom | Pondération |
|---|-------------|
| Microsoft Corporation | 7,20 % |
| ROYAL BK OF CAD 5.3% 01APR24 \$USD | 5,83 % |
| TD | |
| Amazon.com Inc | 3,66 % |
| MasterCard Inc. - 'A' | 3,50 % |
| Anthem Inc. | 3,45 % |
| PNC Financial Services Group Inc. (The) | |
| Com | 3,11 % |
| Merck & Company Inc. | 3,04 % |
| Fiserv Inc. | 2,94 % |
| Visa Inc. - 'A' | 2,92 % |
| Ross Stores Inc. | 2,56 % |

Codes de fonds

| Série(s) | Frais d'entrée | Frais modérés * | Sans frais | Frais de vente différés * |
|-------------|----------------|-----------------|------------|---------------------------|
| Catégorie L | ECF12060 | ECF12260 | ECF12360 | ECF12560 |

* NOTE : À compter du 29 mai 2023, nous n'offrons plus les options de frais d'acquisition de frais de vente différés (FVD) et de frais modiques (FM).

^{MD} Marque déposée de L'Empire, Compagnie d'Assurance-Vie. Les polices sont établies par L'Empire, Compagnie d'Assurance-Vie.

L'Empire Vie s'efforce de s'assurer que l'information présentée soit précise et à jour, mais elle ne peut être tenue responsable en cas d'inexactitudes. La brochure documentaire du produit considéré décrit les principales caractéristiques de chaque contrat individuel à capital variable. **Tout montant affecté à un fonds distinct est placé aux risques du titulaire du contrat, et la valeur du placement peut augmenter ou diminuer.**

L'Empire, Compagnie d'Assurance-Vie

259, rue King Est, Kingston, Ontario, K7L 3A8 • info@empire.ca

