

# FPG Portefeuille équilibré Emblème Empire Vie — catégorie L



28 février 2025

## Renseignements sur le Fonds

**Date de création :** 3 novembre 2014

**Actif net :** 206,48 \$ millions

**Gestionnaire de fonds <sup>1</sup> :**

Placements Empire Vie Inc.

**Placement minimum :**

Dépôt initial de 1 000 \$, 50 \$ par fonds

**RFG :** 2,87 %

**Catégorie d'actifs :**

Équilibrés canadiens neutres

**Frais de gestion :** 2,10 %

<sup>1</sup> Placements Empire Vie Inc. est le gestionnaire de portefeuille de certains fonds distincts de l'Empire Vie et une filiale en propriété exclusive de L'Empire, Compagnie d'Assurance-Vie.

## Gestionnaire(s) de portefeuille

Équipe de Placements Empire Vie

Équipe de Placements Empire Vie

## Pourquoi investir

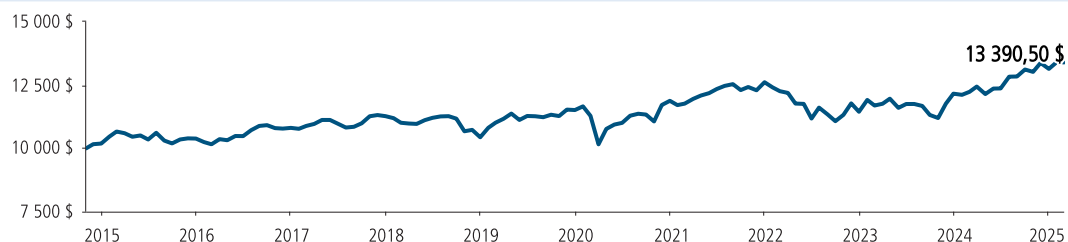
Vous recherchez une croissance et un revenu en investissant principalement dans des actions et en titres à revenu fixe, avec une répartition cible en actions de 50 %.

## Risque : Faible à moyen



## Croissance de 10 000 \$ Au 28 février 2025

Valeur du placement : **13 390,50 \$ au 28 février 2025**



## Rendements composés <sup>2</sup> Au 28 février 2025

Série(s)	1 mois	3 mois	6 mois	AAJ	1 an	3 ans	5 ans	10 ans	Créat.
FPG Portefeuille équilibré									
Emblème Empire Vie	-0,13 %	0,15 %	4,32 %	1,94 %	9,49 %	3,00 %	3,49 %	2,30 %	2,87 %
catégorie L									


<sup>2</sup> Rendements annuels composés : les rendements de moins de 1 an sont des taux de rendement simples. Tous les autres rendements sont des taux de rendement annuels composés. Les taux de rendement sont calculés déduction faite des charges, des frais de gestion et des frais d'administration. Le rendement passé ne garantit pas les résultats futurs.

## Rendement annuel Au 28 février 2025

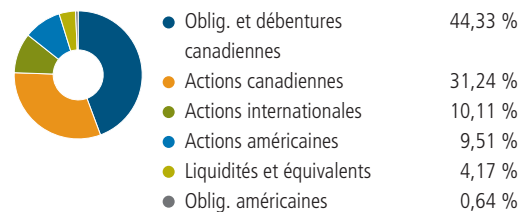
Série(s)	2015	2016	2017	2018	2019	2020	2021	2022	2023	2024
FPG Portefeuille équilibré										
Emblème Empire Vie	1,93 %	4,07 %	4,28 %	-7,39 %	10,30 %	3,16 %	6,18 %	-9,25 %	6,25 %	8,04 %
catégorie L										

## Composition du portefeuille Au 31 janvier 2025

### Répartition sectorielle



### Répartition des actifs



### Les 10 principaux placements

Nom	Pondération
Banque Royale du Canada	2,17 %
ROYAL BK OF CAD 2.9% 03FEB25 TD	1,81 %
La Banque Toronto-Dominion	1,58 %
Gouv. du Canada, 2,5 %, 2032-12-01	1,23 %
Gouv. du Canada, 2,75 %, 2055-12-01	1,08 %
Banque de Montréal	1,05 %
Province de l'Ontario, 3,8 %, 2034-12-02	1,05 %
Chemin de fer Canadien Pacifique Limitée	1,04 %
Brookfield Asset Management Inc. - 'A'	1,01 %
ENBRIDGE INC 20FEB25 DN	0,98 %

### Codes de fonds

Série(s)	Frais d'entrée	Frais modérés *	Sans frais	Frais de vente différés *
Catégorie L	ECF12083	ECF12283	ECF12383	ECF12583

\* REMARQUE : Depuis le 29 mai 2023, nous n'offrons plus les options de frais de vente différés (FVD) et de frais modiques (FM) pour les nouveaux dépôts. Les virements entre les fonds acquis avec la même option de frais d'acquisition continueront d'être autorisés.

<sup>MD</sup> Marque déposée de L'Empire, Compagnie d'Assurance-Vie. Les polices sont établies par L'Empire, Compagnie d'Assurance-Vie.

L'Empire Vie s'efforce de s'assurer que l'information présentée soit précise et à jour, mais elle ne peut être tenue responsable en cas d'inexactitudes. La brochure documentaire du produit considéré décrit les principales caractéristiques de chaque contrat individuel à capital variable. **Tout montant affecté à un fonds distinct est placé aux risques du titulaire du contrat, et la valeur du placement peut augmenter ou diminuer.**

L'Empire, Compagnie d'Assurance-Vie

259, rue King Est, Kingston, Ontario, K7L 3A8 • info@empire.ca

